

Propozycje zajęć 02.06.2020



Jakimi smakołykami zajadają się dzieci na całym świecie?

Czy dzieci na całym świecie kochają słodczyce? Czym zajadają się w Gwatemali, na Filipinach, we Francji i w Danii? Zobacz, jakie smakołyki kochają dzieci na całym świecie – od Singapuru, przez Kenię, Malezję, Szwecję, Niemcy, Indie, Brazylię po wiele innych krajów, niektórych całkiem dla nas egzotycznych!

Smakołyki z dzieciństwa na świecie



Czy przysmaki dzieci w odległych krajach podobne są do smakołyków z naszego dzieciństwa i ulubionych potraw dzieci?

Singapur: dinozaur Milo



Milo jest niezastąpionym smakołykiem wśród dzieci z Singapuru, w szczególności z posypką z czekoladowego proszku. Dinozaur Milo występuje w singapurskiej edycji popularnej gry w karty Taboo, nawiązującej do lokalnej pop-kultury. Jeśli ten napój wydaje Ci się dekadentki, poczekaj, aż poznasz Godzillę Milo, która jest Dinozaurem Milo, tylko że z kulką lodów waniliowych!

Tajwan: placki jajeczne



Nie tylko pyszny smak, ale sam proces ich przyrządzania fascynował i zachęcał do kolejnych wizyt z mamą na straganie. Dzieci mieszkające w Tajwanie uwielbiają przyglądać się, jak topnieje masło na rozgrzanej, żelaznej płycie, aż do momentu, w którym tworzy się ciemnobrązowy, chrupiący placek!

Gdy wybierzesz się na spacer po tajwańskim rynku, poczujesz unoszący się w powietrzu zapach placków jajecznych w kształcie zwierząt. Ich składniki to jajka, mąka i cukier - są przyjazne dla wegetarian. Podawane są najczęściej z czekoladowym lub orzechowym nadzieniem, choć miejscowi uważają, że najlepiej smakują bez dodatków.

Gwatemala: tortille z twarogiem



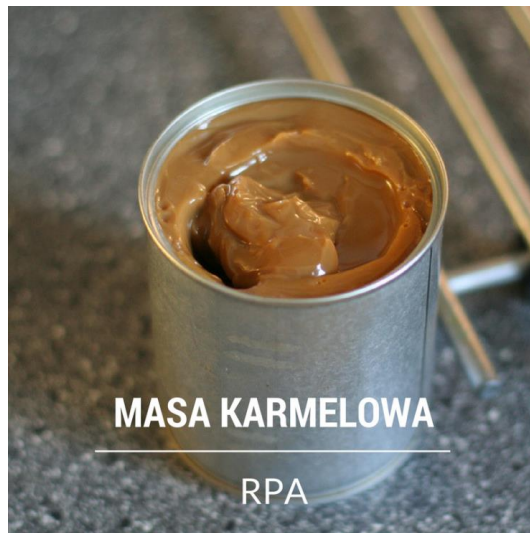
Gwatemalskie tortille przypominają te z Meksyku, ale są mniejsze, w Gwatemali, po prostu zastępują pieczywo. A jeśli dodasz do nich trochę warzyw, nagle ten smakołyk staje się czymś zdrowym.

Brazylia: bolinhos de Chuva



Bolinhos de Chuva dosłownie oznaczają "placki kropli deszczu", są popularnym deserem w Portugalii i Brazylii. Podobnie jak pączki robi się je z mąki, jajek, mleka i proszku do pieczenia. Ciasto wypieka się w głębokim oleju. Brazylijczycy najchętniej przyrządzają ten deser w deszczowe dni.

RPA: masa karmelowa



Masa karmelowa to składnik niezbędny do wielu południowoafrykańskich deserów, jak uwielbianego przez wszystkie dzieciaki Peppermint Crisp Tart, czy bożonarodzeniowego Trifle. Można ją porównać do dulce de leche, popularnego w Ameryce Łacińskiej, które robi się z podgrzewanego, słodzonego mleka.

Kenia: trzcina cukrowa



Jak powszechnie wiadomo, trzcina cukrowa jest używana do produkcji cukru. Świeżo obraną można jeść na surowo, ma słodki smak. W innych regionach ta roślina jest również wykorzystywana do wyrobu długopisów, ekranów i mat. Pożyteczna i jadalna w jednym!

Indie: mleczna czekolada Cadbury



Mleczna czekolada Cadbury, to brytyjska czekolada w kostkach, która w Wielkiej Brytanii pojawiła się po raz pierwszy w 1905r. Przez około 10 lat stała się najlepiej sprzedającą się czekoladą w kraju i do dziś dla wielu jest tą ulubioną. W 2007r. Cadbury przygotowało kampanię, w której goryl gra na perkusji hit Phila Collinsa z lat 80. "Something in the Air Tonight", która stała się wielkim internetowym hitem.

Filipiny: Halo-halo



Ten smakołyk składa się z lokalnych owoców, rodzynek, lodów i skondensowanego mleka. Napój orzeźwia nas w upalne i duszne dni. Słowo "Halo" - oznacza w języku tagalskim "miksować". Czyli, halo-halo to "podwójnie zmiksowany".

Malta: napój Kinnie



Kinnie pojawił się na Malcie w 1952r. jako alternatywa dla coli, która stała się bardzo popularna w Europie po II Wojnie Światowej. Jest to po prostu lokalna oranżada, której skład jest ściśle strzeżoną tajemnicą. Przypomina nieco gorzką lemoniadę tylko, że o smaku pomarańczy. Napój szybko stał się hitem wśród Maltańczyków, podczas gdy obcokrajowcy pozostali wobec niego sceptyczni. Dziś jednak Kinnie zyskał sobie fanów poza Malta i jest eksportowany do krajów takich jak Australia, Rosja, Wielka Brytania, Włochy, czy Niemcy.

Hong Kong: zupka instant Mamee



Zupka instant Mamee jest popularna na całym świecie. Sloganiem marki jest "Świat dobrego smaku", a jego specjalnością łatwość w przyrządzeniu - słynna w krajach azjatyckich. W 2008 roku Mamee dołączył do świata piłki nożnej, zostając sponsorem angielskiego klubu Manchester United.

Rosja: twarożek w polewie



Twarożek w polewie produkuje się w Rosji od lat 30. XX w., ale w czasach Związku Radzieckiego dostępne były tylko dwa rodzaje- waniliowy i czekoladowy. Dzisiaj na rynku jest około 40 smaków, a ich fani stworzyli nawet specjalną stronę, by dzielić się swoją pasją. Ten przysmak robi się z twarożku, cukru, masła i wanilii. Całość zanurza się w polewie czekoladowej. Przechowuje się go w lodówce. Jest mały, ale pełen wartości odżywczych.

Malezja: Roti Aiskrim



"Lodziarz na motorze", to sprzedawca lodów na motocyklu z dużym dzwonkiem w ręku. Dzieci szaleją za jego dźwiękiem, w rytmie którego biegną z domów i szkół po lody. Zamontowana na motorze lodówka daje sobie radę z chłodzeniem nawet w tropikalnym klimacie.

A co wspominają Europejczycy?

Czy ich przysmaki z czasów dzieciństwa są bliższe naszym leniwym, pierogom z jagodami i knedlom ze śliwkami?

Włochy: lody Cucciolone



Cucciolone, to jedno z wielu europejskich słodczy, w których można znaleźć zabawne historyjki. Żarty są raczej kiepskie, ale bawią swoich głównych odbiorców, czyli dzieci. Nazwa lodów oznacza "małe zwierzątka".

Hiszpania: czekoladowy tort



Trikiem do zrobienia tego pysznego ciasta bez pieczenia jest zamoczenie herbatników w mleku, aż się staną gąbczaste - nie roztopione! Tradycyjnie tort wykańcza się wiórkami kokosowymi, alternatywnie skruszonymi ciastkami lub rodzynkami i bitą śmietaną.

Słowacja: napój czekoladowy Granko




Granko to po prostu najlepszy napój czekoladowy na Świecie! Granko powstał w 1979 r. w Czechosłowackiej Republice Socjalistycznej i nadal cieszy się niesłabnącą popularnością zarówno w Czechach, jak i na Słowacji. A posiadanie jego firmowego białego kubka w czerwone kropki stało się prawdziwym obowiązkiem każdego szanującego się fana napoju. Jeśli niekoniecznie lubicie pić gorącą czekoladę, możecie cieszyć się jego smakiem także w postaci płatków czy syropu.

Szwecja: proszek Hockey



Kiedy po raz pierwszy wprowadzono go w połowie lat 70. XX w. proszek Hockey nazywany był "Hockeysnus", czyli tabaką. Producenci musieli jednak zmienić nazwę pod wpływem krytyki ze strony opinii publicznej, według której promował on tytoń wśród dzieci. Proszek ma smak słonej lukrecji.

Maroko: wafelki Henry's



Na opakowaniu Henry's znajduje się filiżanka herbaty, która sugeruje poprawny sposób spożywania tego smakołyku. Jako, że marokańskie dzieci zawsze jadły wafelki w ten sposób, debatuje się, co było pierwsze - opakowania, czy styl jedzenia. Mimo wszystko jest tylko jedna prosta zasada - Henry's i herbata zawsze w parze!

Dania: Palaegschokolade



"Palaegschokolade" - znaczy dosłownie "czekolada do smarowania chleba" i właśnie tym jest. Są to cienkie plastry czekolady stworzone do robienia kanapek. I to Duńczycy lubią najbardziej. Według statystyk duńskie dzieci między 4 i 14 rokiem życia jedzą do dwóch kromek z palaegschokolade dziennie przez cały rok, czyli 3 kg na dziecko w roku.

Dorośli także delektują się tymi słodyczami, oni jednak zazwyczaj omijają chleb i jedzą go jak zwykłą czekoladę. Może nie jest to najzdrowsza dieta, ale bez wątpienia najsmaczniejsza!

Finlandia: metrilaku



Metrilaku (metr lukrecji) to cukierek, który można kupić tylko w Finlandii. Jest to długi, okrągły cukierek z lukrecji w różnych kolorach i smakach. Nie daj się nabrać nazwie tej słodkości, metrowe lukrecje zazwyczaj mierzą 70cm. Kwaśne i słone, czarne i kolorowe, zakręcone lub nie - najbardziej niezdecydowani będą mieli kłopoty dokonując wyboru jednego spośród 30 typów tych fińskich słodczy!

Norwegia: kielbaska polse w placku lompe



Polse to rodzaj kielbaski. I choć jest wiele sposobów jej jedzenia, to dopiero z lompe stwarza najlepsze połączenie. Lompe to rodzaj tortilli ziemniaczanej, w którą można zawinąć kielbaskę. Polse są uwielbiane nie tylko przez dzieci - je się je także podczas Norweskiego Dnia Konstytucji, który świętuje się 17 maja, a także grillując je podczas popularnych pikników, gdzie cieszą się większym powodzeniem niż steki. Inną popularną metodą jedzenia polse jest robienie z nich hot dogów. Owija się je wtedy w bekon, lub posypuje chrupiącą suszoną cebulką.

Wielka Brytania: lód Świr (Screwball)



Lody „Świr” pojawiły się w Wielkiej Brytanii w latach 70. Najlepszą zabawą podczas jedzenia świra jest oczekiwanie na odkrycie smaku ukrytej gumy do żucia. Dzieci dokopują się do swojego skarbu plastikową lub drewnianą łyżeczką.

Francja: kanapka z konfiturą



Ta popołudniowa przekąska (czasem także ta o 10 rano) nazywa się "le gouter" i jest bardzo typowa we Francji i wśród Francuzów żyjących za granicą. Jeśli więc napotkasz Francuza, który jest głodny po południu, często powie Ci, że "C'est normal, c'est l'heure du gouter" - "to zupełnie normalne, bo jest to pora na przekąskę". Tak więc, pora na przekąskę!

Niemcy: Torooo - Tort Benjamin Blumchena



Torooo- Tort Benjamin Blumchena zaczerpnął nazwę od niemieckiego programu telewizyjnego "Benjamin Blumchen", o pewnym słoniu i jego przyjaciółach. Program nadawano w latach 1990- 2004 i był niezwykle popularny. Było więc naturalne, że dzieci pokochały lodowy tort z nadzieniem czekoladowym i truskawkowym.

Węgry: Turo Rudi



Ten czekoladowy baton cieszy się popularnością na Węgrzech od 1969 roku. Dziś poza tradycyjnym smakiem waniliowym, dostępny jest w wielu rozmiarach i smakach, jak np. dżem owocowy, nadzienie truskawkowe, malinowe albo brzoskwińowe. W początkowej fazie, gdy Turo Rudi pojawił się na rynku, uważany był za zdrowy smakołyk dla dzieci. Mimo to, współcześni eksperci żywieniowi nie są tego samego zdania.

Holandia: Hagelslag



Czekoladowa posypka Hagelslag to prawdopodobnie największe zło dla holenderskich rodziców. Producent hagelslag dodał później do nich Funnies (małe białe kawałki czekolady w różnych kształtach) Ponad 750.000 kromek chleba z czekoladową posypką zjada się dziennie w Holandii. Venz, największy ich producent, wprowadził Funnies w 1997r. i od tej pory pojawiają się one dwukrotnie w ciągu roku.

Belgia: czekoladowe herbatniki z dinozaurami



Te herbatniki sprzedaje się w niektórych krajach Europy, więc warto sprawdzić, czy znajdziesz je także w Twoim supermarkecie. Herbatniki mają kształty różnych dinozaurów. Który podoba Ci się najbardziej? Potężny T-rex, najedzony Triceratops, czy może wegański Stegozaur?

ZIEMIA NASZYM DOMEM



W moich rękach Ziemia cała
Oby nigdy nie płakała
Oby czysta zdrowa była
Bym i ja była szczęśliwa
Co mam robić – prosta rada
Mam pamiętać o odpadach
Co możliwe mam przetwarzać
Jak najmniej śmieci wytwarzać
Mam oszczędzać wodę z kranu
I nie chlapać bez umiaru
Światło gasić, kiedy trzeba
Ziemi stale nie podgrzewać
Bo nam grozi ocieplenie
I lodowców roztopienie
A gdy klimat zmieni Ziemia

Ekologiczne drzewo z opakowań po jajkach!

Egg Carton Tree

KID "EARTH DAY" CRAFT



GluedToMyCraftsBlog.com

DRZEWO

Materiały:

- Pusty, czysty karton na jajka
 - * Duża kartka papieru
 - * Farba w kolorze zielonym
 - * Farba w kolorze brązowym
 - * Pędzle
 - * Nożyczki
 - * Pistolet do klejenia








Wskazówki:

- * Używając nożyczek, wykrawaj poszczególne sekcje kartonu z jajkiem.
- * Pozwól dziecku pomalować kawałki kartonu na zielono.
- * Odłóż je na bok, aby całkowicie wyschło.
- * Pomaluj pień drzewa na płótnie.
- * Przyklej kawałki zielonego kartonu z jajkiem do płótna, aby wyglądało jak drzewo.
- * Odrzuć dodatkowe elementy.
- * Dodaj dowolne inne ozdoby, które uważasz za stosowne {może niektóre namalowane na jabłkach lub wiśniowych kwiatach?}

"Akcja-segregacja" - działania praktyczne.

Rodzicu, zaangażuj dziecko w segregowanie śmieci w Waszym domu.
Niech przy każdej możliwej okazji, wyrzuca śmieci do odpowiednich koszy.

Jeśli nie posiadacie w domu koszy na papier, plastik czy szkło, możecie je zrobić z kartonów lub pudełek na zabawki. Odpowiednio je oklejcie i gotowe.





Jeśli w pobliżu Waszego domu znajduje się śmietnik, wybierzcie się raz na tydzień wspólnie z dzieckiem wyrzucić śmieci. Utrwalcie kolory koszy do jakich wrzuca się poszczególne rodzaje odpadów.

"Hop do kosza"- zabawa ruchowa.

Zbudujcie z klocków duże kwadraty w 3 kolorach: niebieski, żółty, zielony. Jeśli nie macie wystarczająco dużo klocków, mogą być same linie. To będą kosze. Oznaczcie je napisami: PAPIER, PLASTIK, SZKŁO.

PLASTIK


PAPIER

SZKŁO

Rodzic podaje rodzaj odpadu, a dziecko musi wskoczyć do odpowiedniego kosza i z niego wyskoczyć.

18 ciekawostek oraz informacji edukacyjnych dla dzieci

Jak uczą się inne dzieci na świecie?



Dzieci na całym świecie już w wieku 4-6 lat zaczynają edukację przedszkolną, a później wczesnoszkolną, jednak należy zaznaczyć, że w różnych zakątkach świata jest z tym inaczej. Należy też wspomnieć o tym, że rodzice decydują się na posłanie dziecka do przedszkola lub żłobka w różnym wieku, najmłodsze dzieci w żłobku mają 8-9 miesięcy. Dlatego też mowa o dużej rozpiętości. Najważniejsze jest jednak by odpowiednio przygotować malucha do wkroczenia dla niego w nową sytuację. Będąc w przedszkolu, będzie miał możliwość poznania nowych kolegów oraz rozwinięcia swych umiejętności. Zatem, jakie ciekawostki czekają na naszego malucha w przedszkolu, a później w szkole?

1. Najmniejszą szkołą na świecie jest szkoła położona w górach, w Makarcie w Gruzji. Uczy się tam tylko i wyłącznie jeden 9 letni chłopiec. Lekcje z gruzińskiego, matematyki i angielskiego prowadzą na zmianę dwie nauczycielki.

2. Największą szkołą jest szkoła Montessori w Indiach. Uczy się w niej ok. 47 tysięcy uczniów. W placówce zatrudnionych jest ponad 3000 pracowników, w tym pracownicy obsługi i pomoc taka jak stolarze, ogrodnicy i sprzątaczk.

3. Czy wiesz, że w Finlandii zawód nauczyciela uważany jest za jeden z najbardziej prestiżowych zawodów, zaraz po zawodzie lekarza?

4. W Finlandzkich szkołach przez 4 pierwsze lata nauki nie ma kompletnie wystawiania ocen. Jest to nie do pomyślenia w polskich placówkach edukacyjnych dla dzieci.



5. Szkoły w Finlandii najczęściej liczą ok. 100 dzieci, uczą się oni w 16 osobowych grupach. Obowiązek szkolny trwa tam od 7-16 roku życia, czyli jest to najmniej lat w całej Europie.

6. W Finlandii każdy uczeń dostaje bezpłatną pomoc od nauczyciela, wszystkie korepetycje płatne są kompletnie zakazane, dzięki temu każdy uczeń ma możliwość poprawienia swoich wyników w nauce,

bez płacenia za dodatkowe lekcje. Częstym zjawiskiem w Polsce jest właśnie to, że nie każdego rodzica stać na płatne korepetycje dla dziecka.

7. Czy wiesz, że w Japonii dzieci chodzą do szkoły 6 dni w tygodniu? Przysługuje im tylko jeden dzień w tygodniu wolny, jest to mało zważywszy na natłok obowiązków, które mają dzieci mieszkające w Japonii.



W Japonii uczniowie do 10 roku życia w szkole

nie mają żadnych egzaminów, ponieważ w pierwszych latach szkoły celem nie jest osiągnięcie wiedzy, ale uczenie się dobrych manier i rozwijanie własnej osobowości.

8. W Japońskich szkołach kilka razy w ciągu roku sprawdza się wiedzę jaką nabyło dziecko podczas nauki, są one oceniane sposobem 100 punktowym.

9. W Japońskich podstawówkach dzieci nie dostają prac domowych, w Polsce jest to nagminne, gdyż często prace domowe, które przynoszą dzieci do domu są odrabiane przez rodziców, gdyż dzieci po 8 godzinach w szkole nie są w stanie poświęcić czasu na kilkugodzinną naukę.

10. W Australii dzieci noszą identyczne mundurki. Dzięki temu wszystkie dzieci są równe i nie rywalizują ze sobą w żaden sposób.

11. Rok szkolny w Australii trwa 11 miesięcy i dzieci chodzą do szkoły 5 dni w tygodniu. Lecz dzieci nie dostają prac domowych, które zabierają w 100% czas po, powrocie do domu.

12. Na Tajwanie dzieci uczą się przez 10 miesięcy i 5 dni w tygodniu, noszą identyczne mundurki i dostają prace domowe.




13. W Indiach szczególnie podchodzi się do szkoły oraz nauczycieli, dzieci bardzo szanują pracę jaką dla nich wykonują i odnoszą się do nauczycieli z ogromnym szacunkiem.

14. W Arabii Saudyjskiej edukacja dzieci i młodzieży jest zupełnie bezpłatna dzięki czemu mogą sobie na nią pozwolić dzieci i młodzież z każdej grupy społecznej. Najbiedniejsi i bogaci mają taką samą możliwość na edukację.

15. Edukacja jest jednym z podstawowych praw człowieka, jednak w niektórych miejscach w Afryce nie jest to możliwe, gdyż dzieci w wieku wczesnoszkolnym i szkolnym zaciągane są do pracy zarobkowej. Brak edukacji przyczynia się do skrajnego ubóstwa wśród społeczności Afrykańskiej.

16. Nie wszystkie dzieci w Zambii mają dostęp do edukacji podstawowej, jest wiele przyczyn wpływających właśnie na to czy dziecko dostanie się do szkoły, czy też niestety nie.

17. Tanzania należy do 30 najbiedniejszych krajów świata. Warto również wspomnieć, że tylko edukacja na poziomie podstawowym jest tam bezpłatna. Przyczynia się to do tego, że ponad 30% osób w średnim i młodym wieku nie potrafi tam czytać i pisać. Jest to bardzo dużo przy 34 milionowym społeczeństwie.



18. W Szwajcarii edukacja jest bezpłatna i obowiązkowa, w zależności od tego w jakim kantonie mieszkasz, Twoja edukacja może się odbywać w różnych językach niemieckim, włoskim, francuskim czy retoromańskim. Edukacja zaczyna się tam od 7 roku życia i trwa przez 9 lat. Jest to jedno z najkrótszych długości edukacji w Europie.

Wierszyki rymowanki dla najmłodszych

Siała baba mak

Siała baba mak.

Nie wiedziała jak.

Dziadek wiedział,

nie powiedział,

a to było TAK!

W pokoiku na stoliku

W pokoiku na stoliku

stało mleczko i jajeczko.

Przyszedł kotek, wypił mleczko,

a ogonkiem stłukł jajeczko.

Przyszła pani, kotka zbiła,

a skorupki wyrzuciła.

Wyszła kura na podwórze

Wyszła kura na podwórze,

spodobało się tam kurze.

Na podwórzu dużo kurzu,

piórko, trawka i sadzawka...

Kamyk, kwiatek i dżdżownica

- jaka piękna okolica...

Drapu drap jedną z łap,

jest robaczek to go cap!

Drapu drapu łapką w kurzu,

jak tu pięknie na podwórzu!

Tu sroczka kaszkę warzyła

Tu, tu sroczka kaszkę warzyła,

ogonek sobie sparzyła...

Temu dała na miseczkę,

temu dała na łyżeczkę,

temu, bo grzecznie prosił,

temu, bo wodę nosił,

a temu najmniejszemu nic nie dała,

tylko ogonkiem zamieszała,

i frrrr... poleciała

i TU się schowała!

Ślimak

Ślimak, ślimak, wystaw rogi,

dam ci sera na pierogi,

jak nie sera, to kapusty

- od kapusty będziesz tłusty.

Wachlarz- praca plastyczna

Potrzebne będą:

karton

kolorowy papier

nożyczki

klej



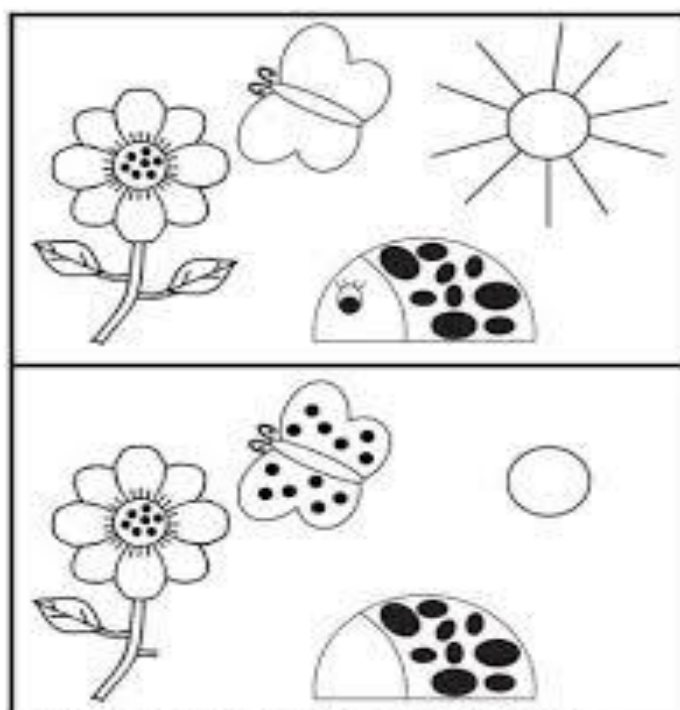
Wykonanie:

Karton składamy tak, aby powstał kształt wachlarza. Wycinamy z papieru kolorowego to co chcemy i naklejamy na nasz wachlarz. Końcówkę na dole wachlarza mocujemy kokardką .

Rodzina królewska w puzzlach

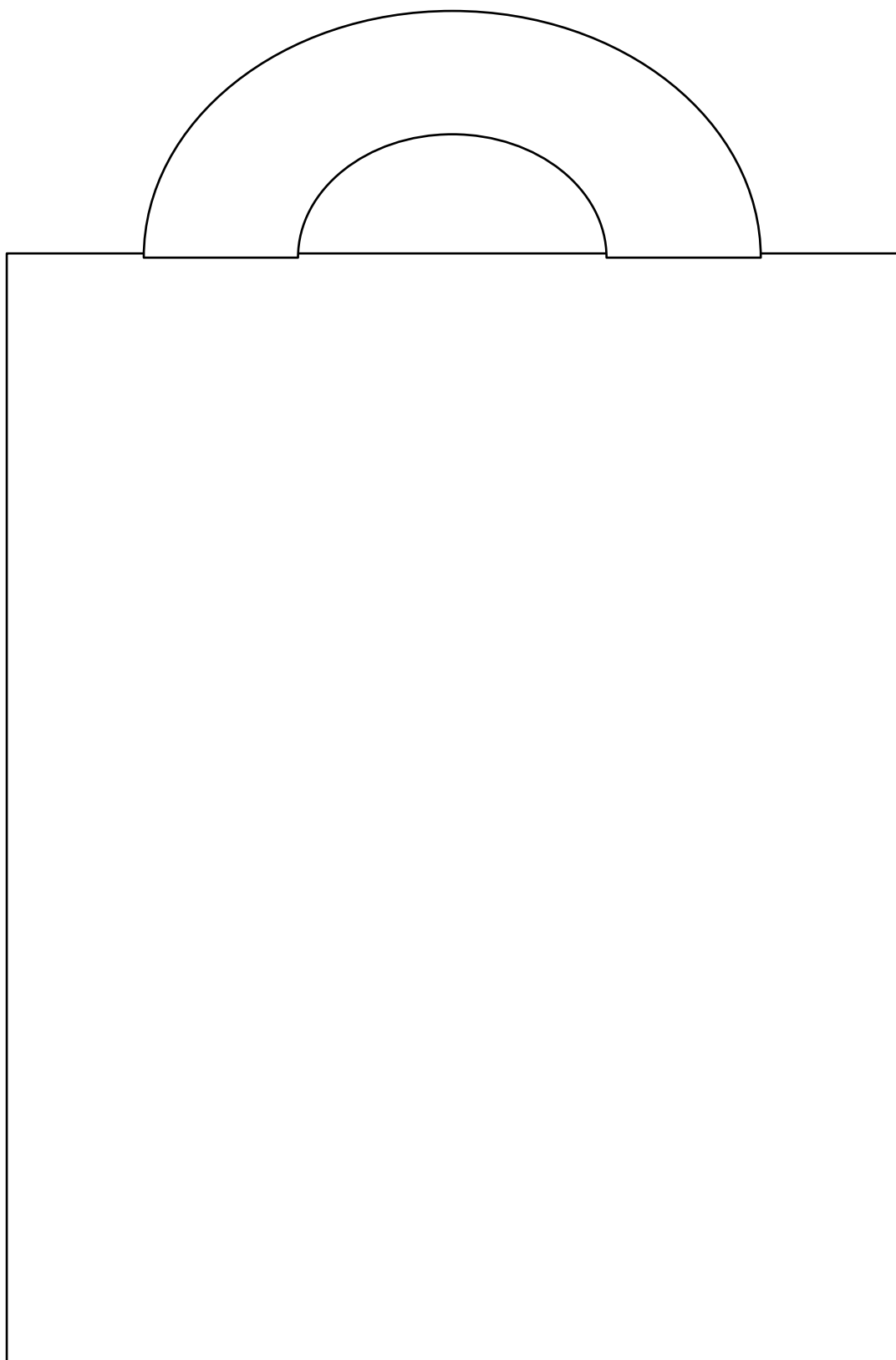
Wydrukuj rodzinną fotografię, przyklej do tekturki i potnij na kilka kawałków. Poproś malca, by spróbował ułożyć z nich obrazek. Na wszelki wypadek zostaw jeden egzemplarz zdjęcia w całości na wzór. Możesz przygotować trzy zestawy puzzli, np. zdjęcie mamy, taty, dziadków i dziecka albo ulubionego pieska lub kotka.





ZNAJDŹ 4 RÓŻNICE POMIĘDZY OBRAZKAMI

Zaprojektuj swoją własną, ekologiczną torbę na zakupy:)



Źródło:

<https://mamotoja.pl/przysmaki-z-dzieinstwa-w-roznych-krajach-swiata,dzien-dziecka-artykul,22987,r1p1.html>

<https://www.national-geographic.pl/traveler/smakolyki-z-dzieinstwa-na-swiecie>

<https://eduzabawy.com/wierszyki/agata-dziechciarczyk/dbam-o-ziemie/>

<https://encouragingmomsathome.com/earth-day-fun/>

<https://boberkowy-world.blogspot.com/2020/04/akcja-segregacja-propozycje-aktywnosci.html>

<https://polki.pl/rodzina/dziecko,zabawy-na-dzien-dziecka-6-pomyslow,10009431,artykul.html>

<https://czasdzieci.pl/inspiracje/id,40300f4.html>

<https://chomikuj.pl/barprus/wiersze+dla+dzieci>

<https://fajnepodroze.pl/ciekawostki-edukacyjne-dla-dzieci/>